


CuAl10Ni5Fe4/CW307G

Tyče kruhové	
Dodací rozměr:	Teoretická hmotnost:
Ø 8	0,38 kg/m
Ø 10	0,59 kg/m
Ø 12	0,85 kg/m
Ø 13	1,00 kg/m
Ø 14	1,20 kg/m
Ø 15	1,30 kg/m
Ø 16	1,50 kg/m
Ø 17	1,70 kg/m
Ø 18	1,90 kg/m
Ø 19	2,10 kg/m
Ø 20	2,40 kg/m
Ø 21	2,60 kg/m
Ø 22	2,90 kg/m
Ø 23	3,10 kg/m
Ø 24	3,40 kg/m
Ø 25	3,70 kg/m
Ø 26	4,00 kg/m
Ø 28	4,60 kg/m
Ø 29	5,00 kg/m
Ø 30	5,30 kg/m
Ø 31	5,70 kg/m
Ø 32	6,00 kg/m
Ø 33	6,40 kg/m
Ø 34	6,80 kg/m
Ø 35	7,20 kg/m
Ø 36	7,60 kg/m
Ø 37	8,20 kg/m
Ø 38	8,50 kg/m
Ø 40	9,40 kg/m
Ø 41	9,90 kg/m
Ø 42	10,40 kg/m
Ø 45	11,90 kg/m
Ø 46	12,50 kg/m
Ø 47	13,20 kg/m
Ø 48	13,60 kg/m
Ø 50	14,70 kg/m
Ø 51	15,50 kg/m
Ø 52	15,90 kg/m
Ø 55	17,80 kg/m
Ø 56	18,50 kg/m
Ø 57	19,40 kg/m
Ø 58	19,80 kg/m

Ø 60	21,20 kg/m
Ø 61	21,90 kg/m
Ø 62	22,90 kg/m
Ø 65	24,90 kg/m
Ø 66	25,70 kg/m
Ø 67	26,80 kg/m
Ø 70	28,90 kg/m
Ø 71	29,70 kg/m
Ø 72	30,50 kg/m
Ø 76	34,00 kg/m
Ø 81	38,60 kg/m
Ø 86	43,50 kg/m
Ø 91	48,80 kg/m
Ø 96	54,30 kg/m
Ø 102	61,30 kg/m
Ø 105	64,90 kg/m
Ø 112	73,90 kg/m
Ø 115	77,90 kg/m
Ø 122	87,60 kg/m
Ø 125	92,00 kg/m
Ø 132	102,60 kg/m
Ø 142	118,70 kg/m
Ø 152	136,00 kg/m
Ø 162	154,50 kg/m
Ø 171	174,20 kg/m
Ø 182	195,00 kg/m
Ø 192	217,00 kg/m
Ø 201	245,00 kg/m



CuAl10Ni5Fe4/CW307G

Tyč plochá	
Dodací rozměr:	Teoretická hmotnost:
20x10	2,00 kg/m
20x15	2,80 kg/m
25x15	3,40 kg/m
30x10	2,90 kg/m
30x15	4,10 kg/m
30x20	5,30 kg/m
30x25	6,50 kg/m
40x10	3,80 kg/m
40x15	5,40 kg/m
40x20	6,90 kg/m
40x25	8,50 kg/m

40x30	10,10 kg/m
45x30	11,30 kg/m
50x6	3,10 kg/m
50x10	4,70 kg/m
50x15	6,60 kg/m
50x20	8,60 kg/m
50x25	10,50 kg/m
50x30	12,50 kg/m
50x35	14,40 kg/m
50x40	16,40 kg/m
60x10	5,60 kg/m
60x15	7,90 kg/m
60x20	10,20 kg/m
60x25	12,60 kg/m
60x30	14,90 kg/m
60x35	17,20 kg/m
60x40	19,50 kg/m
64x54	27,70 kg/m
70x10	6,50 kg/m
70x15	9,20 kg/m
70x20	11,90 kg/m
70x25	14,60 kg/m
70x30	17,30 kg/m
70x35	20,00 kg/m
70x40	22,70 kg/m
70x50	28,10 kg/m
80x10	7,40 kg/m
80x15	10,50 kg/m
80x20	13,50 kg/m
80x25	16,60 kg/m
80x30	19,70 kg/m
80x35	22,80 kg/m
80x40	25,80 kg/m
80x50	32,00 kg/m
80x60	38,10 kg/m
85x25	17,60 kg/m
90x20	15,40 kg/m
90x25	18,60 kg/m
90x30	22,10 kg/m
90x40	29,00 kg/m
90x50	35,90 kg/m
90x60	42,80 kg/m
100x20	16,80 kg/m
100x25	20,70 kg/m
100x30	24,50 kg/m
100x40	32,10 kg/m
100x50	39,80 kg/m
100x60	47,40 kg/m
100x80	62,70 kg/m
120x20	20,10 kg/m
120x25	24,70 kg/m

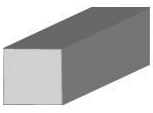
120x40	38,40 kg/m
120x50	47,60 kg/m
120x60	56,70 kg/m
120x80	75,00 kg/m
125x30	30,50 kg/m
130x40	41,60 kg/m
140x25	28,80 kg/m
140x30	34,10 kg/m
140x50	55,40 kg/m
145x35	40,80 kg/m
150x50	59,30 kg/m
160x20	26,70 kg/m
160x25	32,80 kg/m
160x60	75,30 kg/m
160x100	123,90 kg/m
165x35	46,30 kg/m
180x40	57,30 kg/m
180x65	91,50 kg/m
180x80	111,90 kg/m
200x20	33,30 kg/m
200x30	48,50 kg/m
200x50	78,80 kg/m
200x80	124,20 kg/m
250x100	192,80 kg/m
312x17	44,70 kg/m
312x27	68,30 kg/m
312x62	150,70 kg/m



CuAl10Ni5Fe4/CW307G


Tyč šestihranná	
Dodací rozměr:	Teoretická hmotnost:
10	0,64 kg/m
12	0,92 kg/m
13	1,10 kg/m
14	1,30 kg/m
17	1,90 kg/m
19	2,30 kg/m
22	3,10 kg/m
24	3,70 kg/m
27	4,70 kg/m
30	5,80 kg/m
32	6,70 kg/m
36	8,40 kg/m
41	10,90 kg/m
46	13,70 kg/m
50	16,20 kg/m
55	19,60 kg/m
60	23,40 kg/m
65	27,40 kg/m
70	31,80 kg/m

60x60	28,80 kg/m
70x70	38,90 kg/m
80x80	50,40 kg/m
90x90	63,50 kg/m
100x100	78,00 kg/m
105x105	85,90 kg/m
110x110	94,10 kg/m
120x120	111,60 kg/m
130x130	130,70 kg/m
140x140	151,20 kg/m
145x145	162,10 kg/m
150x150	173,30 kg/m
160x160	196,80 kg/m
180x180	248,40 kg/m
200x200	306,00 kg/m



CuAl10Ni5Fe4/CW307G

Tyč čtvercová	
Dodací rozměr:	Teoretická hmotnost:
10x10	0,80 kg/m
20x20	3,60 kg/m
25x25	5,50 kg/m
30x30	7,70 kg/m
35x35	10,30 kg/m
40x40	13,20 kg/m
45x45	16,60 kg/m
50x50	20,30 kg/m
55x55	24,40 kg/m



CuAl10Ni5Fe4/CW307G

Plechý/desky/pásy	
Dodací rozměr:	Teoretická hmotnost:
3x1000x2000	45,00 kg/ks
4x1000x2000	60,00 kg/ks
5x1000x2000	75,00 kg/ks
6x1000x2000	90,00 kg/ks
8x1000x2000	120,00 kg/ks
10x1000x2000	150,00 kg/ks
12x1000x2000	180,00 kg/ks
15x1000x2000	225,00 kg/ks
20x1000x2000	304,00 kg/ks
25x1020x2020	396,00 kg/ks